
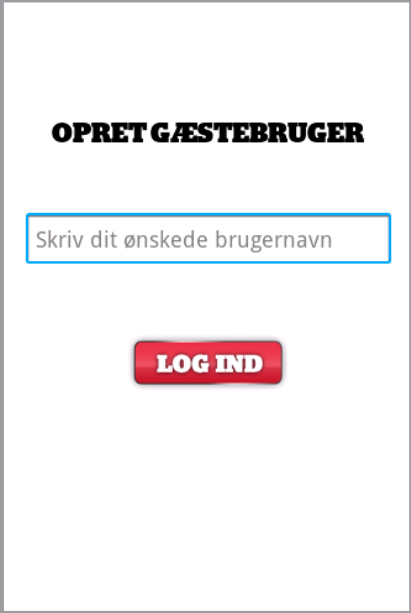


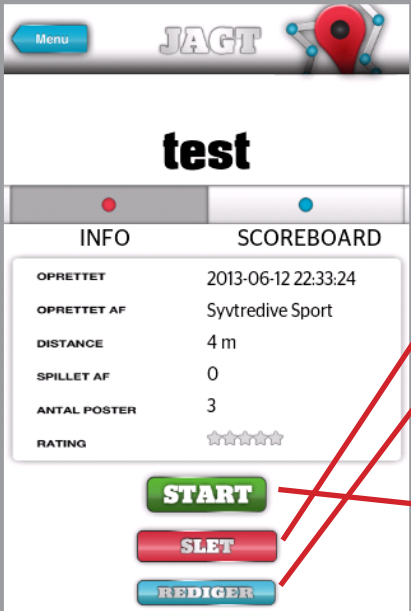
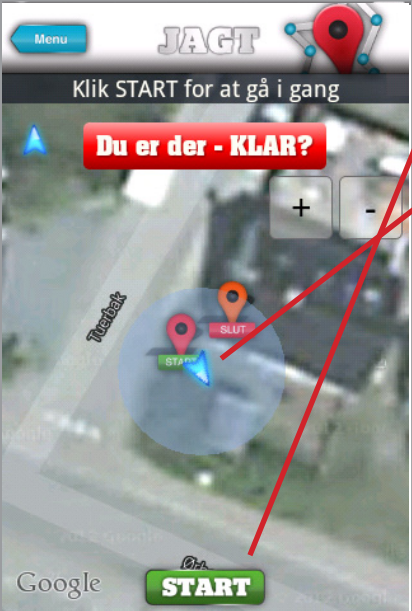


Woop App - JAGT

Woop App er udviklet af det danske spejder korps. Woop App er en samling spil og funktioner der kombinerer det virtuelle og det fysiske udeliv. Spillene har det til fælles, at de benytter smartphonenens gps-funktion, som en vigtig brik i spillene.

Woop jagt er et virtuelt orienteringsløb som kan spilles med eller uden spørgsmål. Prøv en jagt der allerede er oprettet eller prøv at oprette din egen jagt.

 <p>VELKOMMEN LOG IND Vælg log-in metode:</p> <p>Log Out</p> <p>Hvis du logger ind med Facebook, kan du nemt finde dine venners spil</p> <p>Eller</p> <p>Jeg har ikke Facebook E-mail sign-up</p> <p>Eller</p> <p>Jeg spiller som gæst</p>	<p>Når man åbner for app'en, så vil den bede en om at logge ind.</p> <p>For at spille jagt kan man nøjes med at "spille som gæst".</p> <p>For at oprette en jagt skal man logge ind med facebook.</p>	 <p>OPRET GÆSTEBRUGER</p> <p>Skriv dit ønskede brugernavn</p> <p>LOG IND</p>	<p>Man har frit valgt til at vælge et gæstebudernavn.</p> <p>Når man trykker på feltet "Skriv dit ønskede brugernavn" kommer tangentbordet op.</p> <p>Log herefter ind.</p>	 <p>Startsiden af Woop App giver dig mulighed for at mange ting.</p> <p>For at finde jagtene skal man enten dreje sig rundt indtil ikonet nederst har ændret sig til jagten. Hvis det ikke virker kan de hvide pile bruges.</p> <p>Når ikonet med jagten kommer trykker man på det.</p> <p>Nederst kan man se brugernavn.</p> <p>Informationsknap hvis man har brug for hjælp.</p>																																				
 <p>Menu JAGT</p> <p>Find aktive jagt spil i nærheden</p> <p>OPRET NY JAGT</p> <table border="1"><thead><tr><th>NÆRMESTE</th><th>MINE</th><th>VENNERS</th></tr></thead><tbody><tr><td>EUC SMART sport</td><td>2 m</td><td></td></tr><tr><td>test</td><td>6 m</td><td></td></tr><tr><td>Balder</td><td>122 m</td><td></td></tr><tr><td>æforsamlingshus</td><td>756 m</td><td></td></tr><tr><td>rutelm</td><td>756 m</td><td></td></tr><tr><td>Hjerteløb</td><td>757 m</td><td></td></tr></tbody></table> <p>LISTE KORT</p>	NÆRMESTE	MINE	VENNERS	EUC SMART sport	2 m		test	6 m		Balder	122 m		æforsamlingshus	756 m		rutelm	756 m		Hjerteløb	757 m		<p>Her er oversigten over oprettede jagte.</p> <p>Her kan man altid finde de jagte der er i ens nærrområde. Dem der er tættest på står øverst.</p> <p>Vil man oprette sin egen jagt trykke man på "Opret ny jagt". Se næste step til oprettelse af jagte på side 2.</p>	 <p>Menu JAGT</p> <p>test</p> <table border="1"><thead><tr><th>INFO</th><th>SCOREBOARD</th></tr></thead><tbody><tr><td>OPRETTET</td><td>2013-06-12 22:33:24</td></tr><tr><td>OPRETTET AF</td><td>Syvtredive Sport</td></tr><tr><td>DISTANCE</td><td>4 m</td></tr><tr><td>SPILLET AF</td><td>0</td></tr><tr><td>ANTAL POSTER</td><td>3</td></tr><tr><td>RATING</td><td>★★★★★</td></tr></tbody></table> <p>START SLET REDIGER</p>	INFO	SCOREBOARD	OPRETTET	2013-06-12 22:33:24	OPRETTET AF	Syvtredive Sport	DISTANCE	4 m	SPILLET AF	0	ANTAL POSTER	3	RATING	★★★★★	<p>Når du vælger en jagt kommer du først ind på en jagt oversigt. Her kan du se forskellige detaljer om jagten.</p> <p>Blandt andet hvor mange poste man skal finde og hvor lang jagten er.</p> <p>Har man selv oprettet jagten kan man redigere i jagten fra den mobil jagten blev oprettet på. Her har man også mulighed for at slette jagten igen.</p> <p>Tryk start når man er klar til at spille.</p>	 <p>Menu JAGT</p> <p>Klik START for at gå i gang</p> <p>Du er der - KLAR?</p> <p>Google START</p> <p>Når GPSen har lokaliseret ens placering og satellitkortet er kommet frem kan man begynde spillet.</p> <p>Den blå pil er spilleren. Pilen reagerer alt efter hvilken retning man går. Betragt pilen som et kompas.</p> <p>De røde markeringer viser start og slut på jagten.</p> <p>De andre poste kommer frem i takt med at de bliver fundet.</p>	
NÆRMESTE	MINE	VENNERS																																						
EUC SMART sport	2 m																																							
test	6 m																																							
Balder	122 m																																							
æforsamlingshus	756 m																																							
rutelm	756 m																																							
Hjerteløb	757 m																																							
INFO	SCOREBOARD																																							
OPRETTET	2013-06-12 22:33:24																																							
OPRETTET AF	Syvtredive Sport																																							
DISTANCE	4 m																																							
SPILLET AF	0																																							
ANTAL POSTER	3																																							
RATING	★★★★★																																							



Hvis man er ude på en jagt med spørgsmål kommer spørgsmålene frem idet man når frem til posterne.

Der er tre valgmuligheder.

Hvis man spiller uden poste reagerer mobilen ved at sige en høj lyd, når man har nået posten, og den næste post kommer frem.



Svarer man forkert på spørgsmålet får man en straf på 15 sekunder.

Efter tidsstraffen skal man prøve at besvare spørgsmålet igen.

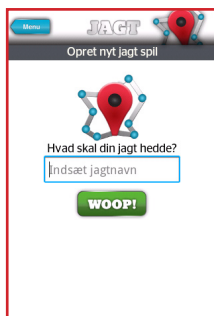


Når man svarer rigtigt på et spørgsmål kommer denne side frem.

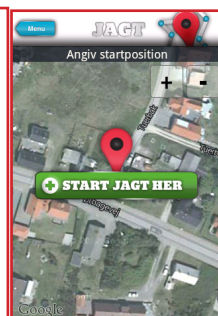
Her skal man trykke WOOP for at komme videre til næste post.

Woop App - OPRET JAGT

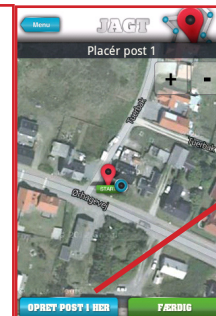
Følg billederne 1-3 under jagten, og påbegynd herefter oprettelsen af personlig jagt. For at oprette jagt må man selv bevæge sig rundt i naturen på den ønskede rute.



Vælg et passende jagtnavn.
WOOP for at komme videre.



Find frem til det sted hvor man vil starte jagten.
Når startpunktet er fundet trykkes der på "Start jagt her".



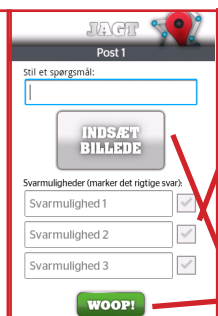
Fra starten bevæger man sig hen hvor man ønsker at placere den første post.
Tryk her på "Opret post X her"



Hvis du ikke vil placere posten på det valgte sted, så vælges nej.
Hvis det er det rigtige sted kommer man videre ved at trykke ja.




Her vælger man om man vil have en quiz ved posten eller ikke.
Man kan blande poster med spørgsmål og poster uden spørgsmål i en jagt.



Vælger man at oprette et spørgsmål kommer man ind på denne side.
Her skriver man spørgsmålet og tre svarmuligheder.
Sæt flugenben ud for det rigtige svar.
Tilføj evt. et billede.
WOOP for at komme videre.



Når man er tilfreds med længden på sin jagt kan man færdiggøre den ved at trykke på færdig.
Her skal man også bekræfte at man er helt færdig med jagten.



Når jagten er succesfuldt gemt får man et tillykke med på sin vej og kommer derefter ud på oversigten, hvor man har mulighed for at redigere i teksten.